

Résultats de la consultation des parties prenantes de décembre 2023 sur la simplification des livrables Oqali

14 mai 2024

➤ Feuille de route Oqali

- Objectif de simplification des livrables de façon à réduire à terme le délai entre la collecte et la publication des rapports

➤ Plusieurs axes de travail dont

- Réorganisation du corps des rapports de façon à le rendre plus lisible
- Recentrage des indicateurs présentés dans les études sectorielles : suppression d'une partie des indicateurs liés aux paramètres d'étiquetage

➤ Consultation des parties prenantes

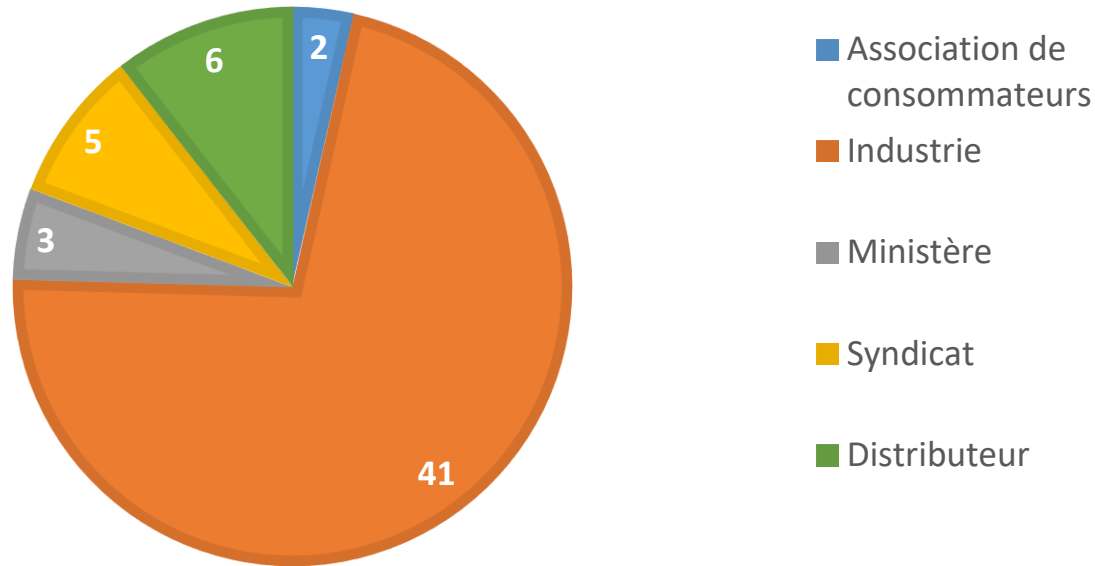
- Centrée sur 5 indicateurs qui pourraient être supprimés des rapports Oqali :
 - Type de modification
 - Repère nutritionnel
 - Valeurs nutritionnelles à la portion
 - Allégation nutritionnelle
 - Allégation de santé

Organisation de la consultation

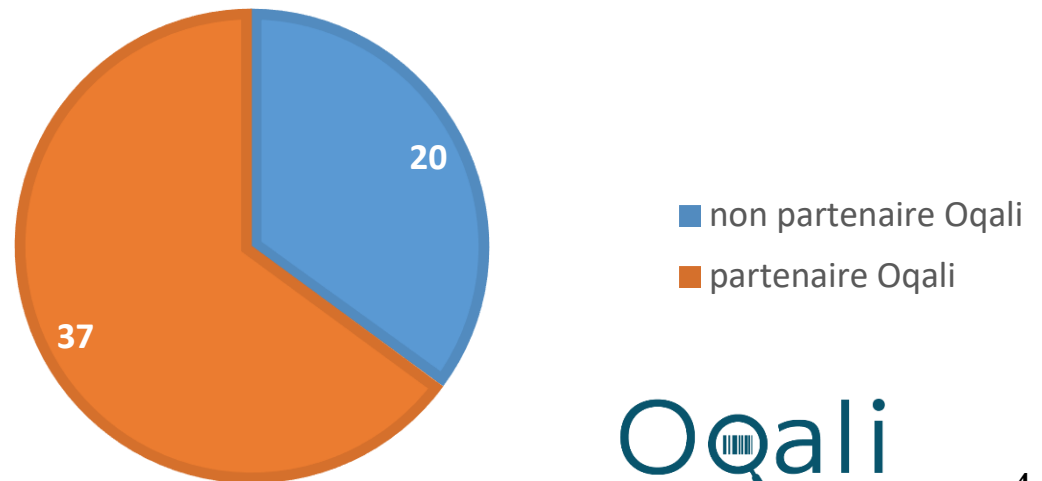
- **Consultation initiale** réalisée du 11 au 29 décembre 2023, étendue jusqu'au 17 janvier pour obtenir plus de réponses
 - 22 institutions contactées : membres du COPIL, COT, distributeurs partenaires non affiliés à la FCD, syndicats et industriels partenaires mais non affiliés à l'ANIA
 - Diffusion par l'ANIA et l'Adépale à leurs adhérents
- **59 répondants au 19 janvier 2024**, dont 2 en double
 - 57 réponses considérées

Caractérisation des répondants

NOMBRE DE RÉPONDANTS PAR TYPE D'INSTITUTION

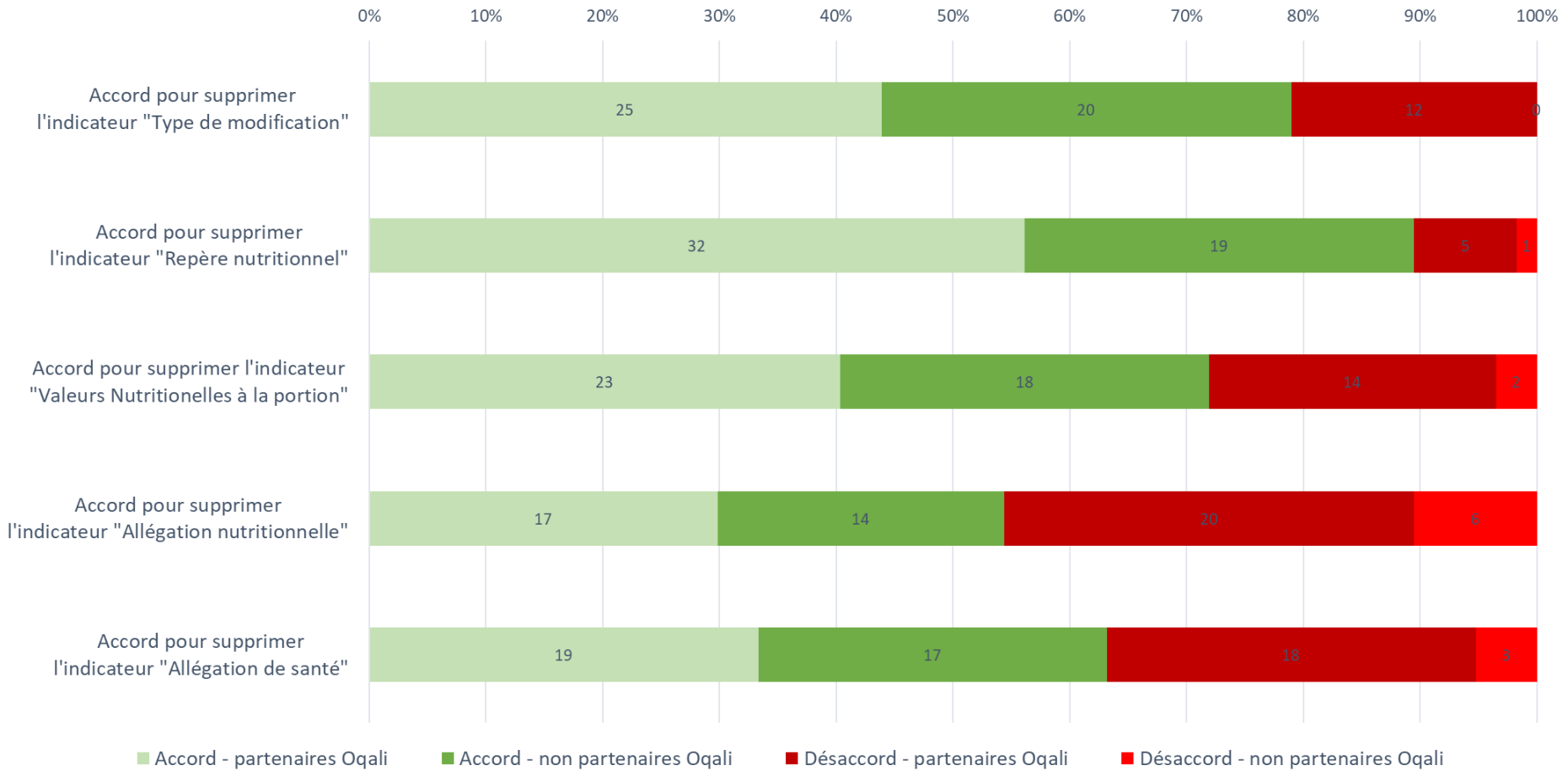


NOMBRE DE RÉPONDANTS PARTENAIRES OU NON PARTENAIRES DE L'OQALI



Récapitulatif des résultats par indicateur

Pourcentage d'accord ou de désaccord pour la suppression des différents indicateurs



Indicateur type de modification

Le graphique suivant serait supprimé des rapports si cet indicateur n'était plus réalisé :

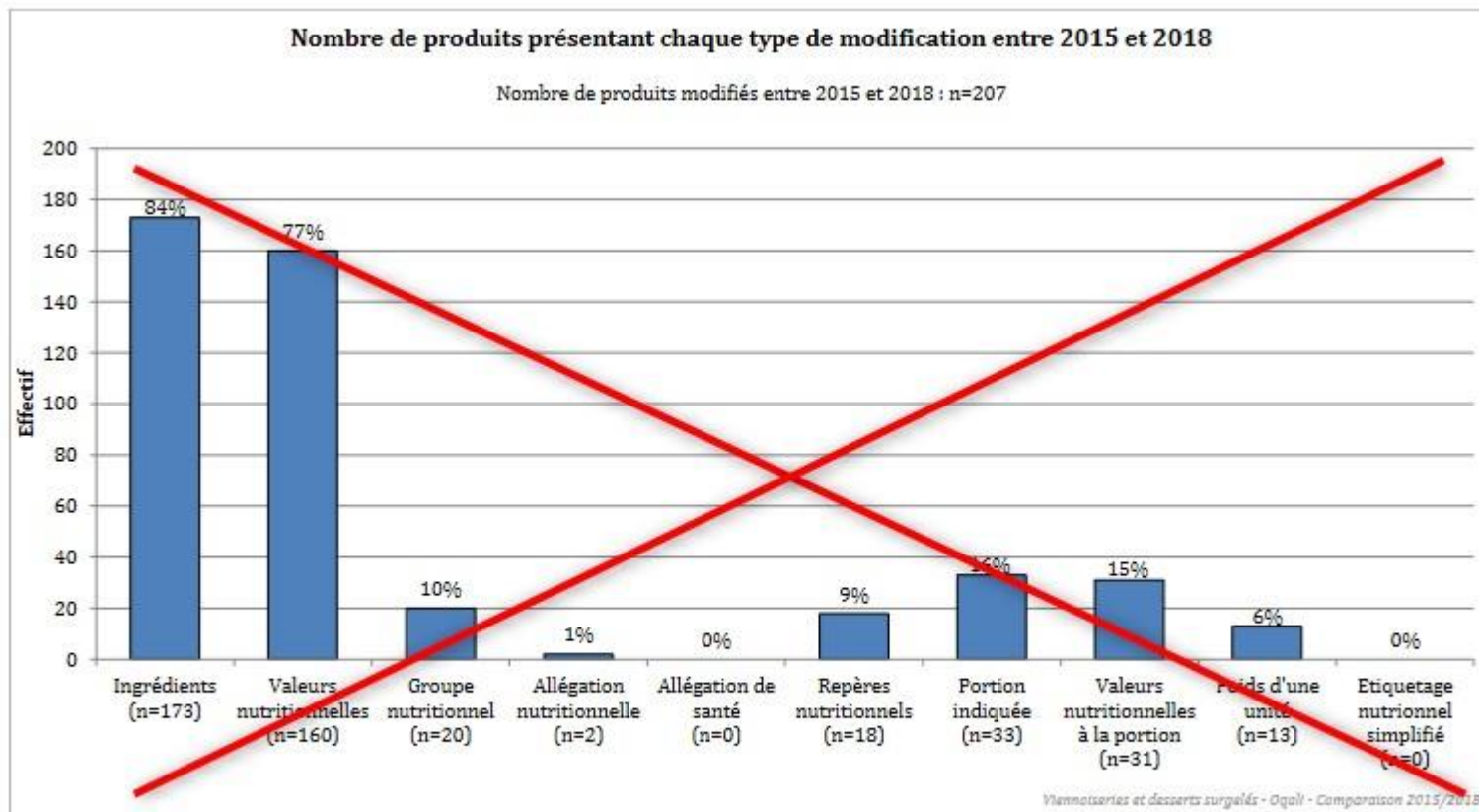
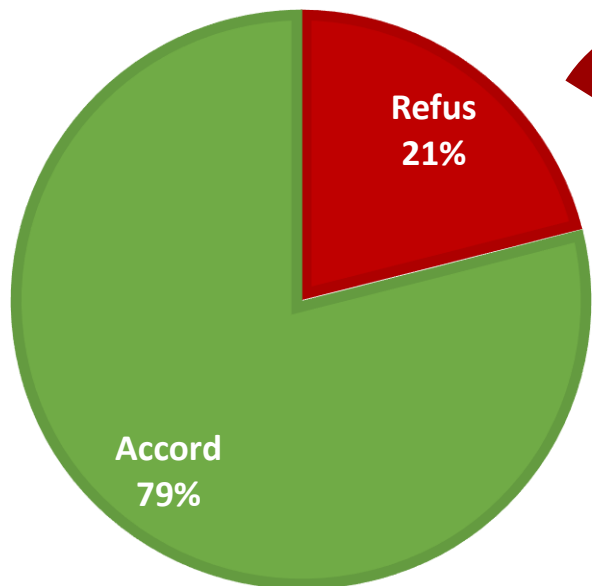


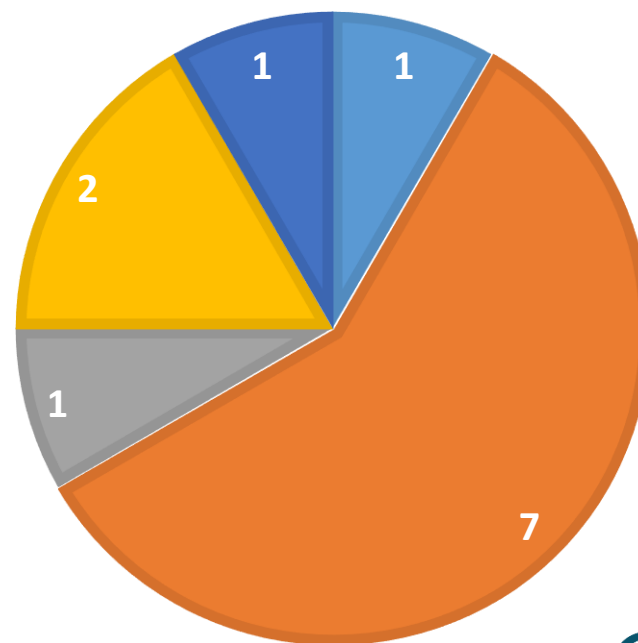
Figure 7 : Nombre de produits par type de modification entre 2015 et 2018 sur l'ensemble des produits ayant été modifiés.

Indicateur type de modification

SUPPRESSION DE L'INDICATEUR "TYPE DE MODIFICATION"



RÉPARTITION DES REFUS



- Association de consommateurs
- Industrie
- Ministère
- Syndicat
- Distributeur

Indicateur type de modification

Type d'institution	Raison justifiant le refus de l'abandon de l'indicateur
Association de consommateurs	permet de connaitre les effets d'un changement de cadre réglementaire et les tendances du marché
Distributeur	Ok pour la suppression des 3 premiers paramètres (Ingrédients, Valeurs nutritionnelles et Groupe nutritionnel) qui sont des informations réglementées. Par contre, je pense qu'il est intéressant de garder les autres paramètres qui sont des étiquetages volontaires et qui permettront de voir les évolutions de marché concernant notamment les allégations, la mise en place d'étiquetage nutritionnel simplifié (Nutri-score ou autre en fonction des propositions européennes) et la revalorisation ou non d'un étiquetage à la portion défendu par certains pays européens.
Industrie	permet de rendre compte du rythme et de la qualité des évolutions du marché sur le secteur
Industrie	intéressant de connaître les raisons de modification des produits de notre marché
Industrie	Autant certaines modification peuvent être retirées (ingrédients, val nuts, groupe nut, étiquetage nut simplifiée), les autres paramètres donnent une évolution de la présentation des produits du côté nutritionnel au sens large.
Industrie	Il est intéressant de connaitre le % de produits qui ont évolués entre 2 années de suivi et sur quels indicateurs. Les indicateurs les plus intéressants sont les LI, les VN le Nutri-Score
Industrie	conserver le suivi de l'évolution des listes d'ingrédients et des valeurs nutritionnelles pour voir l'évolution de l'offre produits et les actions sur les VN notamment
Industrie	utile
Industrie	Il est intéressant de voir la proportion de produits ayant modifié leur taille de portion, le poids de leurs unités, leurs recettes ou étiquetage nutritionnelle par exemple ?
Ministère	Cela permet d'avoir rapidement les paramètres qui évoluent sur le marché pour les produits.
Syndicat	Cela relève de la valeur ajoutée des rapports pour le suivi de la qualité de l'offre dans le temps et précieux pour que les opérateurs puissent prendre connaissance de ce qui a changé ou non
Syndicat	Donne un aperçu global des différents types de modifications (impact du changement des ingrédients sur les autres infos)

Indicateur type de modification

Indicateur	% de refus	Argument principal	Réponse Oqali
Type de modification	21%	permet de connaître les effets d'un changement de cadre réglementaire et les tendances du marché	<p>Cet indicateur concerne uniquement les produits retrouvés les 2 années d'étude et présentant au moins une modification d'emballage quelle qu'elle soit (par exemple, une modification de la façon de dénommer un ingrédient avec le passage de « vitamine C » à « acide ascorbique ») : il ne porte donc pas sur la totalité de l'offre et ne permet pas de mesurer la part des produits qui ont évolué entre les deux années d'étude. Les modifications concernant les valeurs nutritionnelles, les tailles de portion ou le Nutri-Score sont analysées en détail, pour toute l'offre, dans les parties correspondantes et la segmentation en produits modifiés/identiques/ajoutés/retirés du marché nous semble plus pertinente pour comprendre l'évolution de l'offre que cet indicateur. Les listes d'ingrédients sont analysées plus précisément lors d'études transversales qui couvrent plusieurs secteurs.</p> <p>→ Décision COPIL Oqali: supprimer cet indicateur et supprimer également la saisie de ces informations</p>

Indicateur repère nutritionnel

Le graphique suivant serait modifié comme suit si cet indicateur n'était plus réalisé:

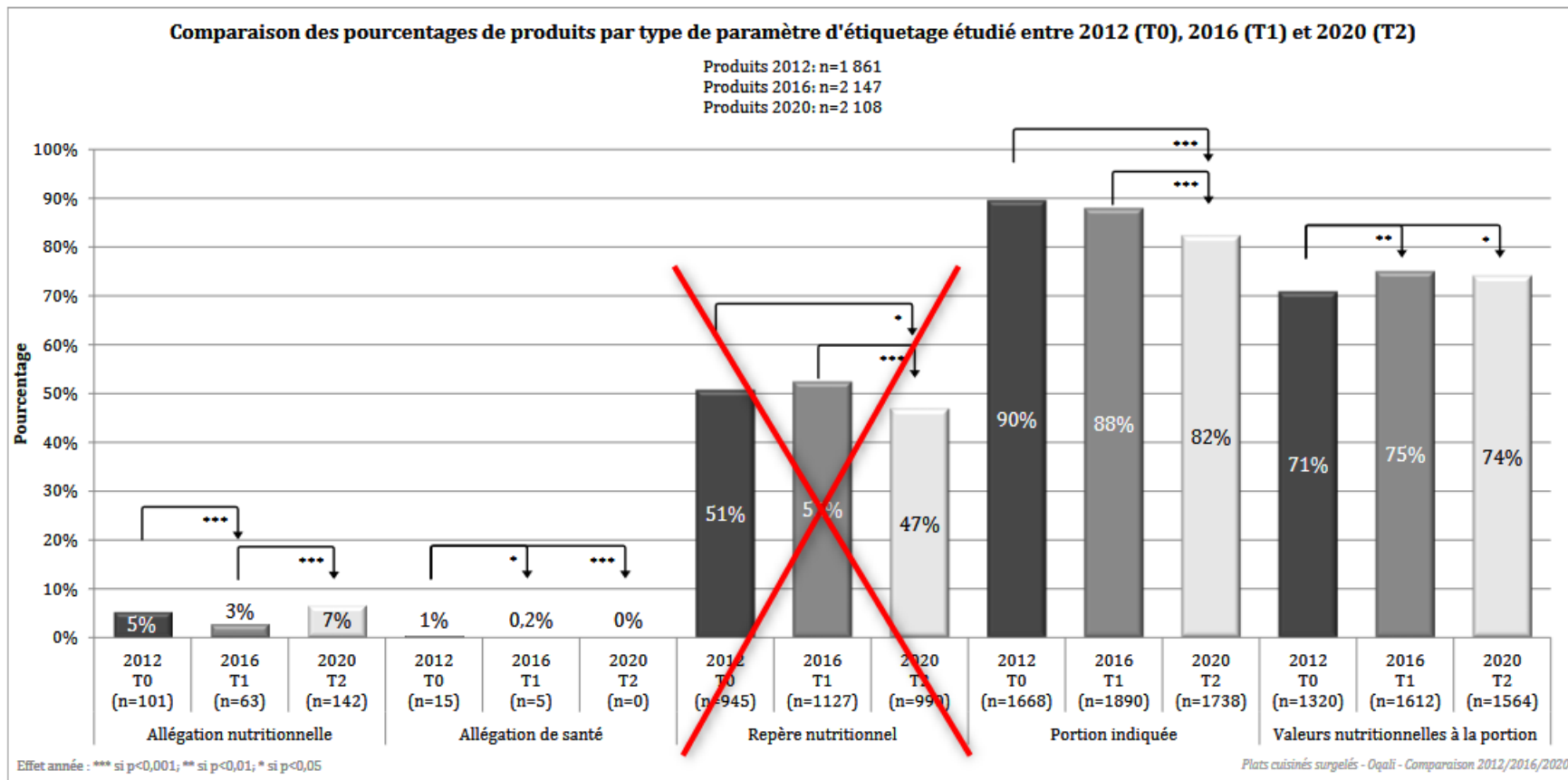
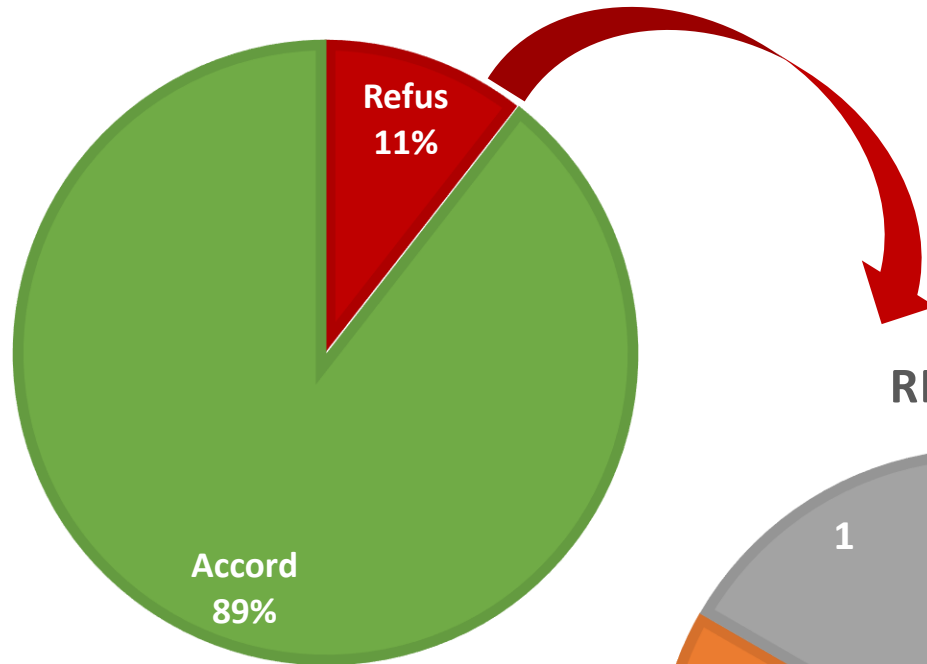


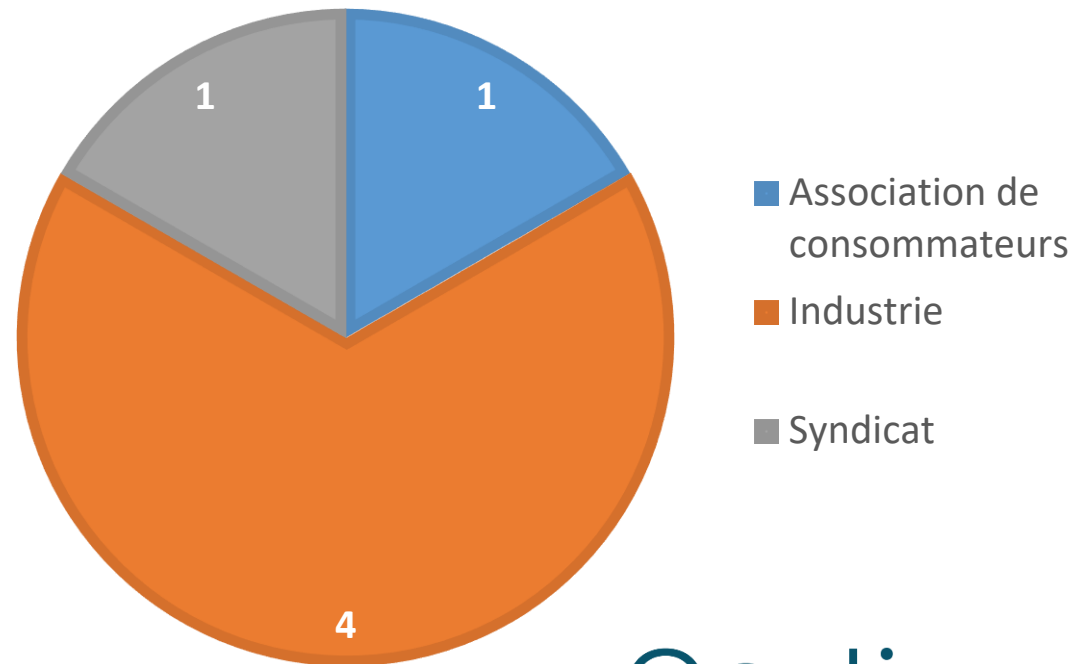
Figure 5 : Evolution des fréquences de présence des paramètres d'étiquetage suivis pour le secteur des Plats cuisinés surgelés entre 2012, 2016 et 2020.

Indicateur repère nutritionnel

SUPPRESSION DE L'INDICATEUR "REPÈRE NUTRITIONNEL"



RÉPARTITION DES REFUS



Indicateur repère nutritionnel

Type d'institution	Raison justifiant le refus de l'abandon de l'indicateur
Association de consommateurs	A moins que le repère nutritionnel ne devienne clairement obligatoire pour l'ensemble des produits à très brève échéance, il reste pertinent de connaître le déploiement d'une telle information au profit du consommateur. L'étiquetage de celui-ci est loin d'être définitivement acquis sur les produits qui le comporte déjà.
Industrie	Intéressant
Industrie	Le % des apports de référence, fait partie des éléments d'information nutritionnelle du consommateur prévu par le règlement INCO.
Industrie	En 2024, le lait sera soumis à un nouvel algorithme de calcul pour le nutriscore, l'impact peut être stratégique.
Industrie	Reste intéressant à suivre avec l'actualité Nutriscore
Syndicat	Les repères nutritionnels sont une information nutritionnelle en face avant qui montre l'intérêt de l'entreprise pour une indication nutritionnelle simplifiée

Indicateur repère nutritionnel

Indicateur	% de refus	Argument principal	Réponse Oqali
Repère nutritionnel	11%	A moins que le repère nutritionnel ne devienne clairement obligatoire pour l'ensemble des produits à très brève échéance, il reste pertinent de connaître le déploiement d'une telle information au profit du consommateur.	Pour certains répondants, il semble que cet indicateur ait été mal compris car il ne concerne pas le Nutri-Score. Le déploiement du Nutri-Score sera suivi dans la partie du rapport dédiée. Cet indicateur sert plutôt à mesurer la présence de repères de type % des apports de référence en face avant des emballages ou dans les tableaux des valeurs nutritionnelles. Par ailleurs, l'Oqali ne saisit pas les valeurs de ces repères mais suit juste la présence ou l'absence de ceux-ci
		Reste intéressant à suivre avec l'actualité Nutriscore	→ Décision COPIL Oqali : supprimer cet indicateur et ne plus saisir l'information sur sa présence

Indicateur valeurs nutritionnelles à la portion

Le graphique suivant serait modifié comme suit si cet indicateur n'était plus réalisé :

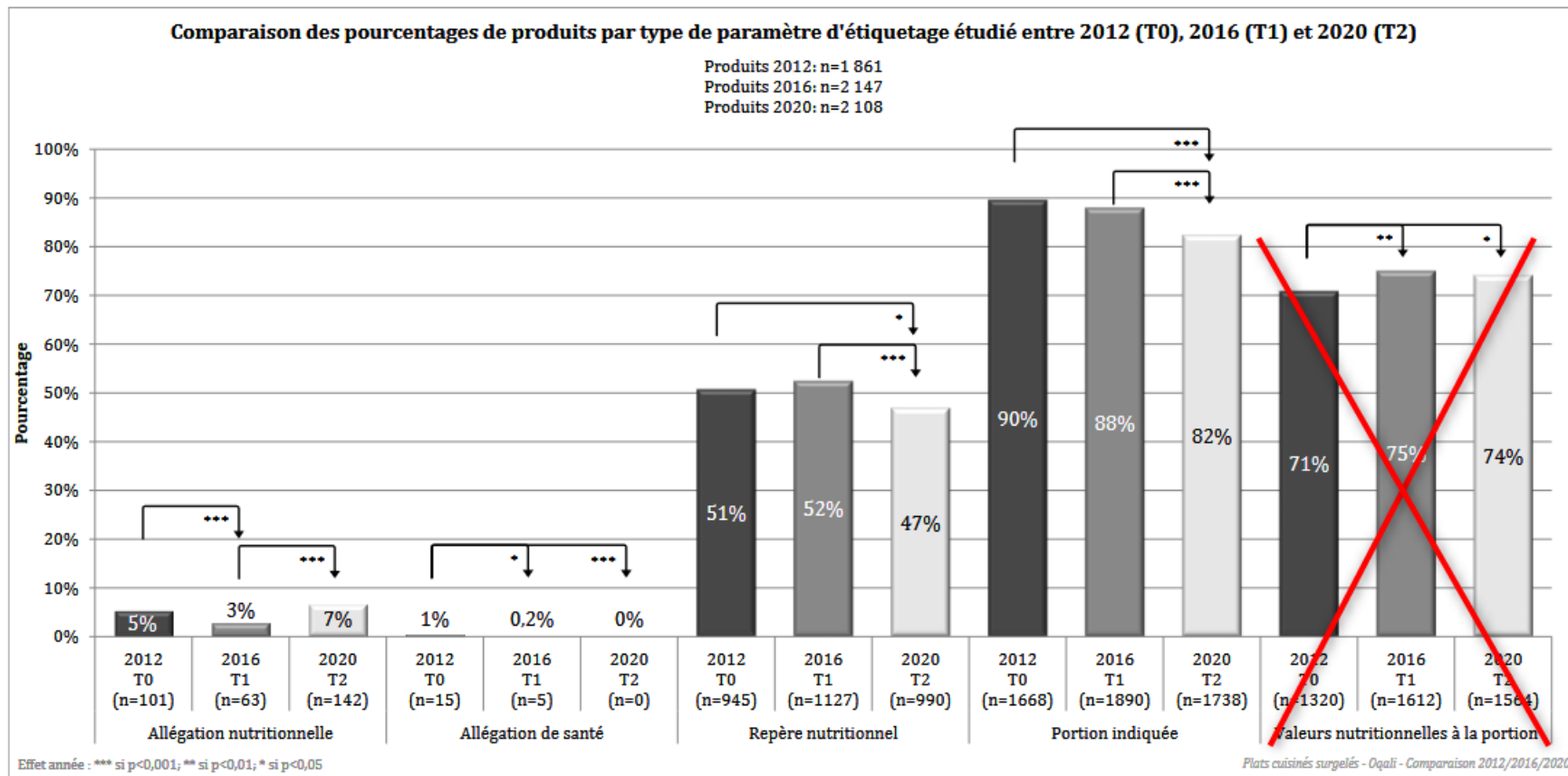
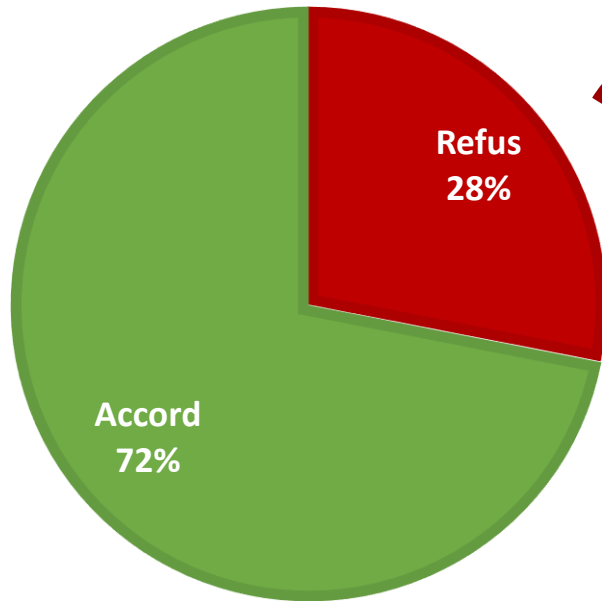


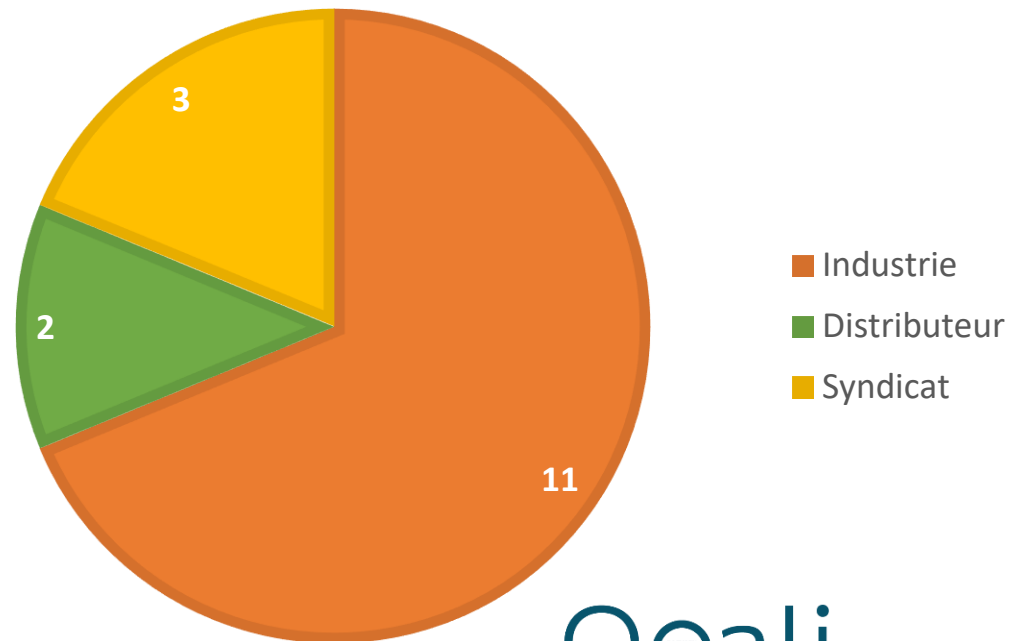
Figure 5 : Evolution des fréquences de présence des paramètres d'étiquetage suivis pour le secteur des Plats cuisinés surgelés entre 2012, 2016 et 2020.

Indicateur valeurs nutritionnelles à la portion

SUPPRESSION DE L'INDICATEUR "VALEURS NUTRITIONNELLES À LA PORTION"



RÉPARTITION DES REFUS



Indicateur valeurs nutritionnelles à la portion

Type d'institution	Raison justifiant le refus de l'abandon de l'indicateur
Distributeur	Indicateur à garder car la portion reste un critère déterminant de consommation et au cœur des discussions sur la pertinence du Nutri-score
Distributeur	Information utile (notamment si la portion devient un jour un critère de calcul du Nutri-Score)
Industrie	Données pertinentes
Industrie	permet de se situer par rapport au marché + étant donné contexte actuel avec la DGCCRF il est nécessaire de pouvoir étudier ce paramètre sur nos marchés
Industrie	Informations nutritionnelles à la portion est utile pour aider les consommateurs dans leurs choix et n'étant pas obligatoire, cet indicateur permet de suivre les efforts volontaires des acteurs de l'industrie alimentaire.
Industrie	La portion et l'indication des valeurs nutritionnelles à la portion font partie des informations nutritionnelles prévues par le règlement INCO. Par ailleurs l'indication de la portion est une donnée essentielle pour aider le consommateur à adopter une alimentation équilibrée et évaluer l'impact nutritionnel réel de l'aliment.
Industrie	intéressant de suivre ce critère notamment dans le cadre des possibles évolutions réglementaires sur les affichages nutritionnels complémentaires
Industrie	utile
Industrie	Valeurs qui nous intéressent
Industrie	C'est un paramètre vraiment intéressant en complément du Nutri-Score qui est calculé pour 100g. Les industriels devraient être incités à communiquer leurs valeurs nutritionnelles à la portion
Industrie	il serait utile de garder cet indicateur d'une démarche volontaire des opérateurs (à moins que dans un but de simplification, il est prévu de ne plus considérer les éléments d'étiquetage volontaire (allégations, informations à la portion etc.)
Industrie	Cette information peut être utile ; des discussions sont en cours actuellement sur les portions
Industrie	Il est intéressant d'avoir la valeur à la portion, le 100g n'étant pas forcément le plus pertinent pour des produits dont la portion habituellement consommée est beaucoup plus élevée ou beaucoup plus basse. Il est utile de savoir par catégorie si beaucoup ou pas de produits communiquent à la portion. C'est aussi une façon d'éduquer le consommateur
Syndicat	l'information à la portion est complémentaire et essentielle pour les consommateurs, les opérateurs doivent pouvoir s'engager ainsi à informer précisément les consommateurs au-delà de l'information aux 100g, pas toujours compréhensible
Syndicat	Idem cette indication permet au consommateur d'accéder aux quantités réellement consommées contrairement aux 100g.
Syndicat	C'est une valeur que nous suivons de près dans nos produits car la filière fait une recommandation de consommation à la portion de 150ml afin de porter la voix d'une consommation raisonnée. Elle est de plus en plus indiquée mais tous les opérateurs ne l'apposent pas encore et cette donnée nous permettra de suivre l'évolution de l'apposition de cette portion de référence.

Indicateur valeurs nutritionnelles à la portion

Indicateur	% de refus	Argument principal	Réponse Oqali
Valeurs nutritionnelles à la portion	28%	<p>Indicateur à garder car la portion reste un critère déterminant de consommation et au cœur des discussions sur la pertinence du Nutri-score</p> <p>Informations nutritionnelles à la portion est utile pour aider les consommateurs dans leurs choix et n'étant pas obligatoire, cet indicateur permet de suivre les efforts volontaires des acteurs de l'industrie alimentaire.</p>	<p>Cet indicateur s'intéresse uniquement à la présence/absence de valeurs nutritionnelles à la portion et pas aux valeurs des valeurs nutritionnelles par portion elles mêmes, ni à la taille des portions qui continue d'être analysée par ailleurs. Il n'est pas exploité dans les rapports et son suivi sera probablement impossible lors du passage à des données dématérialisées.</p> <p>→ Décision COPIL Oqali : supprimer cet indicateur</p> <p>Néanmoins, la présence d'une valeur nutritionnelle à la portion (avec la taille associée si mentionnée) continuera à être saisie (tant que le mode de collecte reste « classique »), certains industriels le voyant comme une information importante pour le consommateur. Les valeurs des valeurs nutritionnelles à la portion continueront d'être saisies dans les cas où elles permettent de recalculer les valeurs nutritionnelles pour 100g ou 100ml non étiquetées sur l'emballage (tant que le mode de collecte reste « classique »). Ces données seront disponibles en ligne sur le site Internet de l'Oqali, sans constituer un indicateur.</p>

Indicateur allégations nutritionnelles

Le graphique suivant serait modifié comme suit si cet indicateur n'était plus réalisé :

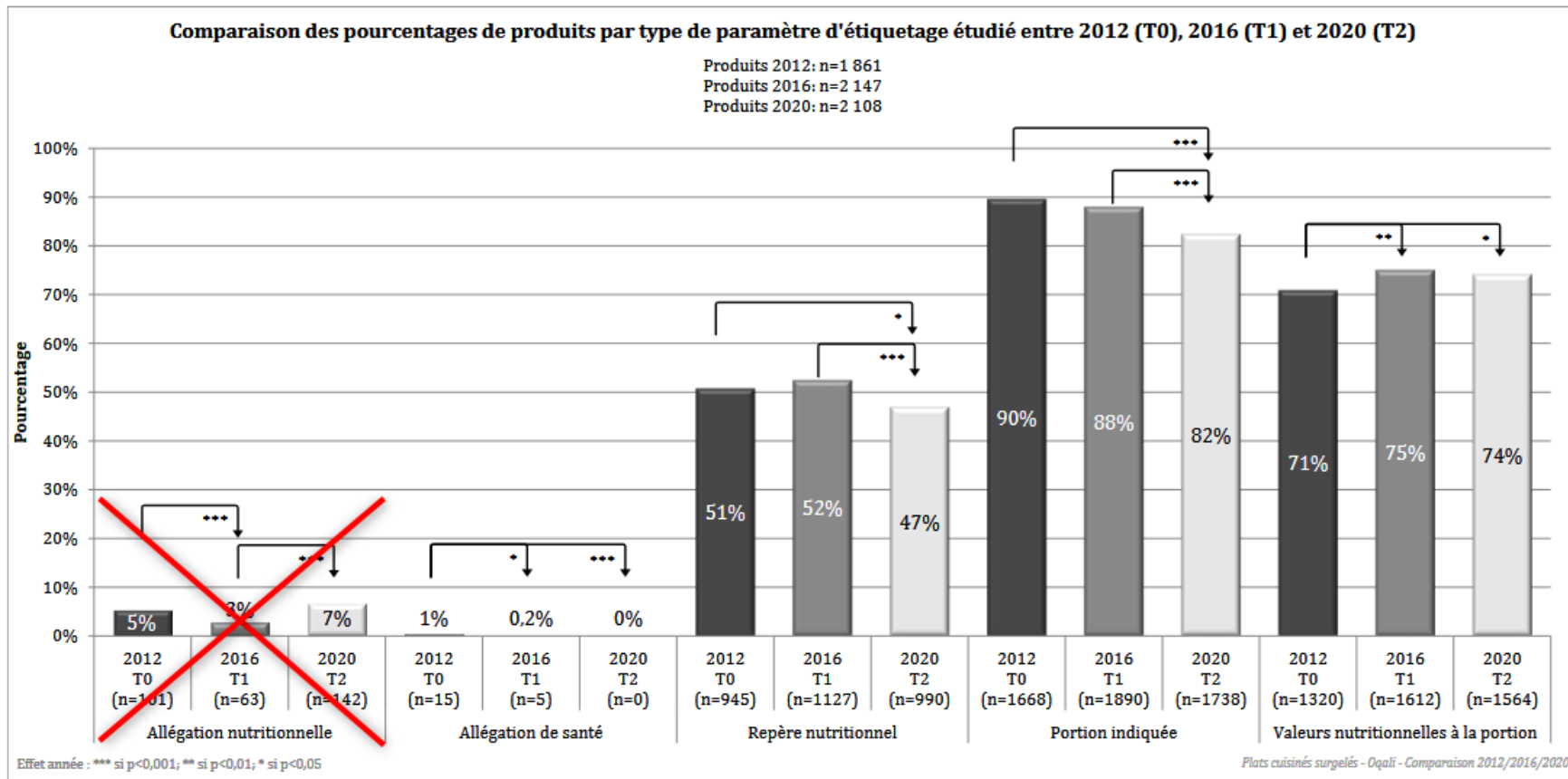


Figure 5 : Evolution des fréquences de présence des paramètres d'étiquetage suivis pour le secteur des Plats cuisinés surgelés entre 2012, 2016 et 2020.

Indicateur allégations nutritionnelles

Les tableaux suivants seraient supprimés des rapports si cet indicateur n'était plus réalisé:

Tableau 6 : Fréquence des nutriments concernés par les allégations nutritionnelles pour le secteur des Viennoiseries et desserts surgelés, en 2015 et 2018.

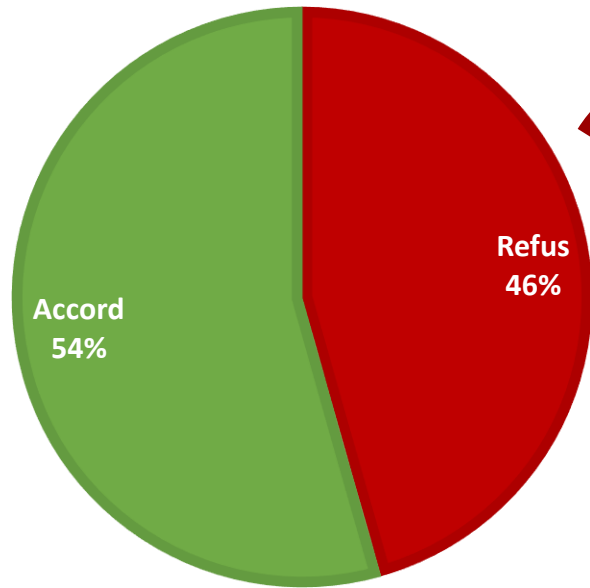
Nutriments concernés	Nombre de produits en 2015	% par rapport au nombre de produits présentant au moins une allégation nutritionnelle en 2015 (n=3)	Nombre de produits en 2018	% par rapport au nombre de produits présentant au moins une allégation nutritionnelle en 2018 (n=7)
Sel/Sodium	3	100%	4	57%
Fibres	0	0%	2	29%
Sucres ajoutés	0	0%	1	14%

Tableau 7 : Fréquence des différents types d'allégations nutritionnelles pour le secteur des Viennoiseries et desserts surgelés, en 2015 et en 2018.

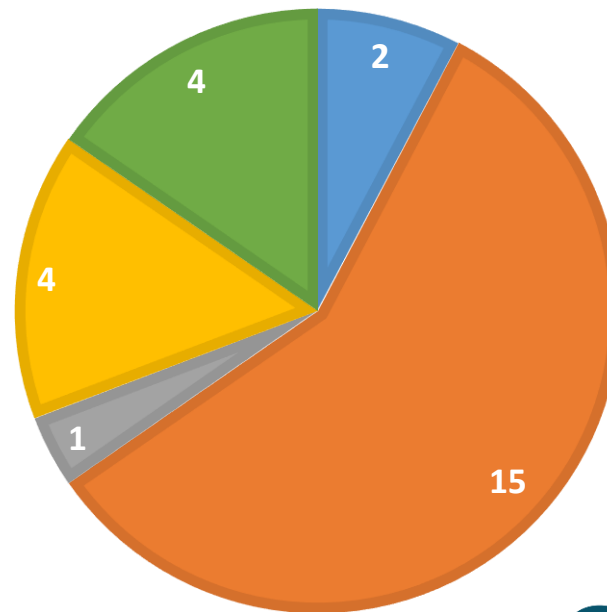
Type d'allégation nutritionnelle	Nombre de produits en 2015	% par rapport au nombre de produits présentant au moins une allégation nutritionnelle en 2015 (n=3)	Nombre de produits en 2018	% par rapport au nombre de produits présentant au moins une allégation nutritionnelle en 2018 (n=7)
SANS SODIUM OU SANS SEL AJOUTE	3	100%	4	57%
SOURCE DE FIBRES	0	0%	2	29%
SANS SUCRES AJOUTES	0	0%	1	14%

Indicateur allégations nutritionnelles

SUPPRESSION DE L'INDICATEUR "ALLÉGATION NUTRITIONNELLE"



RÉPARTITION DES REFUS



- Association de consommateurs
- Industrie
- Ministère
- Syndicat
- Distributeur

Indicateur allégations nutritionnelles

Type d'institution	Raison justifiant le refus de l'abandon de l'indicateur
Association de consommateurs	Les allégations nutritionnelles sont impactantes dans le choix des produits pour les consommateurs. Par ailleurs, elles sont parfois utilisées sur des produits qu'il faut consommer de façon occasionnelle. C'est donc une donnée importante que nous pouvons utiliser en tant qu'association de consommateurs pour alerter sur l'utilisation de certaines allégations
Association de consommateurs	Le suivi du nombre de ces allégations est également pertinente pour détecter des évolutions du marché. Elle permettent également de donner des clés sur les motivations des choix des consommateurs.
Distributeur	C'est intéressant de connaître quelles allégations nutritionnelles sont mises en avant sur les emballages
Distributeur	Important de connaître les allégations présentes par typologie de produits, d'autant plus si le projet des Profils nutritionnels est relancé au niveau européen. c'est intéressant de voir si sur certaines catégories de produits il y a une évolution dans un sens ou dans l'autre sur le sujet des allégations nutritionnelles ou santé
Distributeur	utile
Industrie	il est pertinent dans le secteur des compotes , desserts et purées de fruits de mesurer la fréquence des allégation sur les sucres ajoutés et les fibres
Industrie	Permet de se situer par rapport à nos marchés
Industrie	Suivre l'évolution des allégations nutritionnelles présentes sur l'offre est un élément important
Industrie	Cet indicateur peut être un moyen de sélection du produit laitier pour le client.
Industrie	il est intéressant de voir quelles catégories de produits sont porteuse d'allégations nutritionnelles et de quels nutriments il s'agit
Industrie	Il est intéressant pour nos équipes marketing d'avoir une vision sectorielle des allégations nutritionnelles
Industrie	utile
Industrie	indicateurs intéressants
Industrie	C'est un sujet particulièrement intéressant notamment pour corrélér leur présence avec leur score Nutri-Score
Industrie	Peut être intéressant
Industrie	c'est un indicateur de l'évolution du profil nutritionnel des produits alimentaires
Industrie	il reste intéressant de voir comment évolue par catégories la part de produits avec allégations
Industrie	Cela permet de voir une évolution du marché sur des allégations très fortement utilisées par les industriels
Industrie	Intérêt majeur à connaître l'évolution de la fréquence des différents types d'allégations de santé
Industrie	ce paramètre me semble important (de + en + de produits en possèdent)
Ministère	Les données fournies par l'Oqali sur les allégations sont uniques, aucune autre étude ne permettant d'avoir de telles informations. Or, elles sont très intéressantes dans le cadre de la politique de santé publique pour savoir quels sont les produits qui sont valorisés via des allégations. Elles peuvent également être utiles, notamment pour avoir une meilleure connaissance du marché. Toutefois, nous nous rallierons à l'avis majoritaire des parties prenantes concernant la pertinence de maintenir ou non cet indicateur.
Syndicat	allégations nutritionnelles utiles, allégations de santé moins utiles
Syndicat	Il serait dommageable de se priver de ce genre d'indicateur qui permettent de suivre sur le long terme les informations complémentaires fournies par les opérateurs
Syndicat	permet d'avoir une vision quantitative sur cette info importante pour la valorisation des denrées alimentaires
Syndicat	Nos produits sont souvent riches en vitamines et minéraux, ce qui entraine environ de plus en plus l'apparition d'allégations nutritionnelles et également de santé. De plus, de manière général les produits alimentaires sont de plus en plus enrichis et nous voyons pléthore d'allégations qui apparaissent. Ce sont donc des données qui nous semblent très importantes à conserver dans le cadre des études Oqali afin de suivre l'évolution de cette pratique d'utilisation d'allégations.

Indicateur allégations nutritionnelles

Indicateur	% de refus	Argument principal	Réponse Oqali
Allégation nutritionnelle	46%	Les allégations nutritionnelles sont impactantes dans le choix des produits pour les consommateurs.	<p>L'Oqali note l'intérêt fort des parties prenantes pour l'indicateur "Allégations nutritionnelles".</p> <p>Cet indicateur peut être conservé mais il faut noter que tout ce qui est conservé va à l'encontre de la simplification des livrables et du raccourcissement des délais de traitement (ce type d'information étant chronophage à saisir et à traiter car il s'agit de champs textes non standardisés). D'autre part, il est très probable que cet indicateur disparaisse lorsque l'Oqali passera sur des données dématérialisées car cette donnée n'y est généralement pas disponible ou de façon non exhaustive, ce qui ne permettra pas d'en faire un indicateur.</p> <p>→ Décision COPIL Oqali : conserver pour l'instant avec le mode de collecte actuel, pour tenir compte des retours des parties prenantes</p>
		Important de connaître les allégations présentes par typologie de produits, d'autant plus si le projet des Profils nutritionnels est relancé au niveau européen.	
		Les données fournies par l'Oqali sur les allégations sont uniques, aucune autre étude ne permettant d'avoir de telles informations. Or, elles sont très intéressantes dans le cadre de la politique de santé publique pour savoir quels sont les produits qui sont valorisés via des allégations.	

Indicateur allégations de santé

Le graphique suivant serait modifié comme suit si cet indicateur n'était plus réalisé:

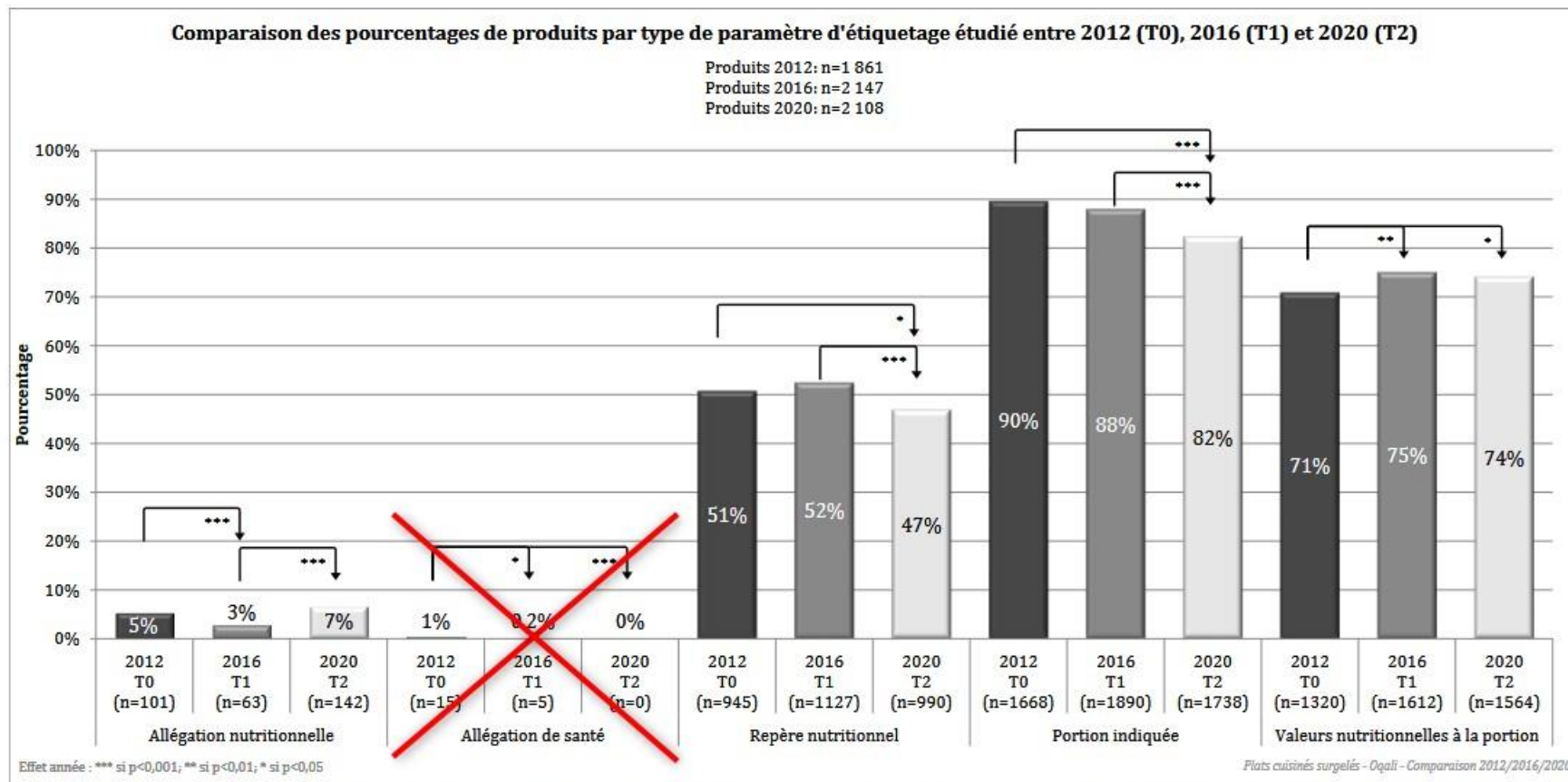


Figure 5 : Evolution des fréquences de présence des paramètres d'étiquetage suivis pour le secteur des Plats cuisinés surgelés entre 2012, 2016 et 2020.

Indicateur allégations de santé

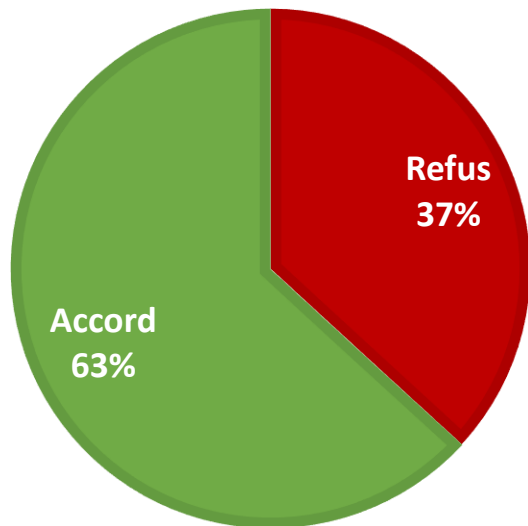
Le tableau suivant serait supprimé des rapports si cet indicateur n'était plus réalisé:

Tableau 8 : Fréquence des différents types d'allégations de santé retrouvées parmi les produits considérés au sein du secteur des margarines, en 2011 et 2016.

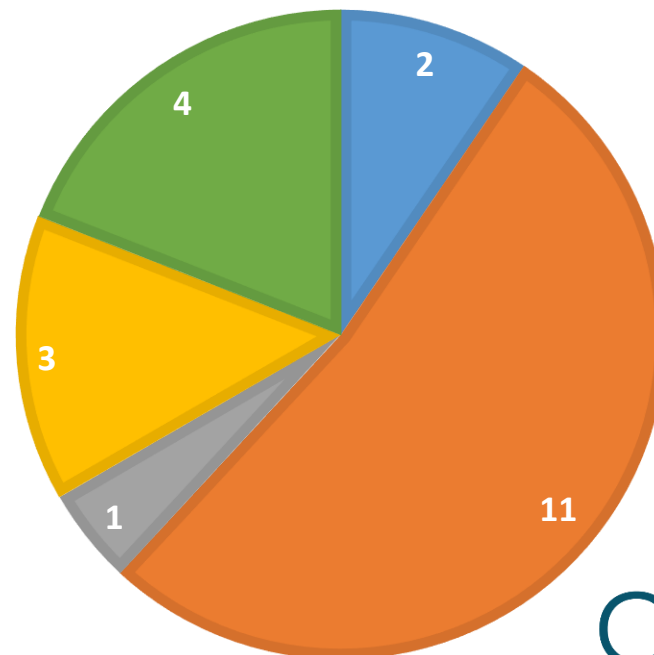
Type d'allégation de santé	Nombre de produits en 2011	% par rapport au nombre de produits présentant au moins une allégation de santé en 2016 (n=24)	Nombre de produits en 2016	% par rapport au nombre de produits présentant au moins une allégation de santé en 2016 (n=38)
OMEGA 3 ET SYSTEME CARDIOVASCULAIRE	18	75%	0	0%
ACIDES GRAS INSATURES ET CHOLESTEROLEMIE	5	21%	10	26%
PRODUIT ET MALADIE CARDIOVASCULAIRE	5	21%	10	26%
STEROLS/STANOLS ET MALADIE CARDIOVASCULAIRE	4	17%	4	11%
STEROLS/STANOLS ET CHOLESTEROLEMIE	3	13%	4	11%
PRODUIT ET SYSTEME CARDIOVASCULAIRE	2	8%	0	0%
VITAMINE E ET STRESS OXYDATIF	2	8%	18	47%
OMEGA 3 ET CHOLESTEROLEMIE	0	0%	19	50%
OMEGA 3 ET PERFORMANCE PHYSIQUE ET COGNITIVE	0	0%	1	3%
OMEGA 3 ET VISION	0	0%	1	3%
VITAMINES OU MINERAUX ET SYSTEME CARDIOVASCULAIRE	0	0%	4	11%

Indicateur allégations de santé

SUPPRESSION DE L'INDICATEUR "ALLÉGATION DE SANTÉ"



RÉPARTITION DES REFUS



- Association de consommateurs
- Industrie
- Ministère
- Syndicat
- Distributeur

Indicateur allégations de santé

Type d'institution	Raison justifiant le refus de l'abandon de l'indicateur
Association de consommateurs	Les allégations santé sont impactantes dans le choix des produits pour les consommateurs. Par ailleurs, elles sont parfois utilisées sur des produits qu'il faut consommer de façon occasionnelle. C'est donc une donnée importante que nous pouvons utiliser en tant qu'association de consommateurs pour alerter sur l'utilisation de certaines allégations
Association de consommateurs	idem : Le suivi du nombre de ces allégations est également pertinente pour détecter des évolutions du marché. Elle permettent également de donner des clés sur les motivations des choix des consommateurs.
Distributeur	Idem, c'est intéressant de savoir les allégations de santé couramment utilisées
Distributeur	Pas forcément de façon systématique mais intéressant de le garder pour certaines catégories de produits (boissons, corps gras, ...)
Distributeur	idem question
Distributeur	utile
Industrie	Données pertinentes
Industrie	idem allégations nut
Industrie	Suivre l'évolution des allégations de santé présentes sur l'offre est un élément important
Industrie	Ces allégations de santé sont des avantages pour certains des produits de notre gamme.
Industrie	utile
Industrie	De même il est intéressant de pouvoir évaluer l'évolution de la présence d'allégations de santé par catégorie de produit, cela illustre le marketing nutritionnel des industriels, de le corrélér également aux notes Nutri-Score et c'est un sujet crucial de l'observation du marché alimentaire
Industrie	idem
Industrie	Idem indicateur qui permet de voir l'évolution des préoccupations santé attendues sur les produits alimentaires
Industrie	idem : intéressant de suivre la part de produits avec allégations
Industrie	Intérêt majeur à connaître l'évolution de la fréquence des différents types d'allégations de santé
Industrie	ce paramètre me semble important (de + en + de produits en possèdent)
Ministère	Les données fournies par l'Oqali sur les allégations sont uniques, aucune autre étude ne permettant d'avoir de telles informations. Or, elles sont très intéressantes dans le cadre de la politique de santé publique pour savoir quels sont les produits qui sont valorisés via des allégations. Elles peuvent également être utiles, notamment pour avoir une meilleure connaissance du marché. Toutefois, nous nous rallierons à l'avis majoritaire des parties prenantes concernant la pertinence de maintenir ou non cet indicateur.
Syndicat	Il serait dommageable de se priver de ce genre d'indicateur qui permettent de suivre sur le long terme les informations complémentaires fournies par les opérateurs
Syndicat	idem allégations nut
Syndicat	Nos produits sont souvent riches en vitamines et minéraux, ce qui entraine environ de plus en plus l'apparition d'allégations nutritionnelles et également de santé. De plus, de manière général les produits alimentaires sont de plus en plus enrichis et nous voyons pléthore d'allégations qui apparaissent. Ce sont donc des données qui nous semblent très importantes à conserver dans le cadre des études Oqali afin de suivre l'évolution de cette pratique d'utilisation d'allégations.

Indicateur allégations de santé

Indicateur	% de refus	Argument principal	Réponse Oqali
Allégation de santé	37%	Les allégations santé sont impactantes dans le choix des produits pour les consommateurs.	<p>Les allégation de santé sont très règlementées et sont très peu présentes sur les produits, quel que soit le secteur étudié (de l'ordre des quelques pourcents en général).</p> <p>Cet indicateur peut être conservé mais il faut noter que tout ce qui est conservé va à l'encontre de la simplification des livrables et du raccourcissement des délais de traitement (ce type d'information étant chronophage à saisir et à traiter car il s'agit de champs textes non standardisés). D'autre part, il est très probable que cet indicateur disparaisse lorsque l'Oqali passera sur des données dématérialisées car cette donnée n'y est généralement pas disponible ou de façon non exhaustive, ce qui ne permettra pas d'en faire un indicateur.</p> <p>→ Décision COPIL Oqali : conserver pour l'instant avec le mode de collecte actuel, pour tenir compte des retours des parties prenantes</p>
		De même il est intéressant de pouvoir évaluer l'évolution de la présence d'allégations de santé par catégorie de produit, cela illustre le marketing nutritionnel des industriels, de le corrélérer également aux notes Nutri-Score et c'est un sujet crucial de l'observation du marché alimentaire	
		Les données fournies par l'Oqali sur les allégations sont uniques, aucune autre étude ne permettant d'avoir de telles informations. Or, elles sont très intéressantes dans le cadre de la politique de santé publique pour savoir quels sont les produits qui sont valorisés via des allégations.	

Synthèse des indicateurs

➤ Bilan de la consultation

Indicateur	% de refus d'abandon de l'indicateur	Décision COPIL
Type de modification	21%	SUPPRESSION DU SUIVI ET DE LA SAISIE
Repère nutritionnel	11%	SUPPRESSION DU SUIVI ET DE LA SAISIE
Valeurs nutritionnelles à la portion	28%	SUPPRESSION DU SUIVI MAIS MAINTIEN DE LA SAISIE DE LA PRESENCE
Allégation nutritionnelle	46%	CONSERVATION mais possible disparition au passage aux données dématérialisées
Allégation de santé	37%	CONSERVATION mais possible disparition au passage aux données dématérialisées

- ➔ Suppression de 1 graphique et quelques données uniquement ➔ impact très faible
- ➔ Le maintien du suivi des allégations nutritionnelles et de santé implique le maintien d'un temps dédié à leur codification et à leur exploitation
- ➔ Très probable disparition des allégations si utilisation de données dématérialisées

Merci de votre attention